

«СОГЛАСОВАНО»

Глава администрации
муниципального образования
Кимовский район


Э.Л. Фролов
« 03 » апреля 2018 г.



«УТВЕРЖДАЮ»

Заведующий МКДОУ: д/с №15
О.А. Лещенко

« 03 » апреля 2018г.

«СОГЛАСОВАНО»

Начальник
ОГИБДД МО МВД России

«Кимовский»

А.В. Лебедев
« 03 » апреля 2018 г.



ПАСПОРТ

дорожной безопасности

Муниципального казенного дошкольного образовательного учреждения:
детский сад № 15 общеразвивающего вида

Общие сведения

Муниципальное казенное дошкольное образовательное учреждение: детский сад №15 общеразвивающего вида
(наименование ОУ)

Тип ОУ Дошкольное образование

Юридический адрес ОУ: 301721, РФ, Тульская область, город Кимовск,
улица Шевченко, дом 11

Фактический адрес ОУ: 301721, РФ, Тульская область, город Кимовск,
улица Шевченко, дом 11

Руководители ОУ:

Директор (заведующий) Лещенко Ольга Александровна,
тел.: 8- 906 -627- 66- 94

(фамилия, имя, отчество) (телефон)

Заместитель заведующего

по воспитательной и методической работе Яничкина Ольга Валерьевна,
тел.: 8- 910- 700- 65- 62

(фамилия, имя, отчество) (телефон)

Ответственные работники

муниципального органа

образования заместитель главы администрации муниципального образования Кимовский район Михайлин Олег Петрович, тел.: 5- 29 - 74

(должность) (фамилия, имя, отчество)

Ответственные от

Госавтоинспекции Начальник ОГИБДД МО МВД России «Кимовский» Лебедев Андрей Васильевич тел. 5 -96- 91

(должность) (фамилия, имя, отчество) (телефон)

Ответственные работники

за мероприятия по профилактике

детского травматизма заместитель заведующего по воспитательной и методической работе Яничкина Ольга Валерьевна,

тел.: 8- 910 -700- 65- 62

(фамилия, имя, отчество) (телефон)

Количество воспитанников

107

Наличие уголка по БДД В групповых комнатах для детей дошкольного
возраста

(если имеется, указать место расположения)

Наличие площадки по БДД площадка на территории ДОУ,
разметка по периметру здания

Наличие автобуса в ОУ: отсутствует

Время работы ОУ: понедельник- пятница с 7.00 до 17.30

Телефоны оперативных служб:

Единая служба спасения - 112

МЧС (пожарная) - 01

Полиция - 02

Скорая помощь - 03

Содержание

I. План-схемы МКДОУ: д/с № 15:

- 1.1. район расположения МКДОУ: д/с № 15, пути движения транспортных средств и детей (учеников, обучающихся);
- 1.2. маршруты движения организованных групп детей от МКДОУ: д/с № 15 к стадиону, парку или к спортивно-оздоровительному комплексу;
- 1.3. организация дорожного движения в непосредственной близости от образовательного учреждения с размещением соответствующих технических средств, маршруты движения детей и расположение парковочных мест;
- 1.4. пути движения транспортных средств к местам разгрузки/погрузки и рекомендуемых безопасных путей передвижения детей по территории образовательного учреждения.

2. Материалы по организации работы по дорожной безопасности в МКДОУ: д/с № 15:

- 2.1. Основные направления работы ДОУ по предупреждению детского дорожно- транспортного травматизма.
- 2.2. План работы по профилактике детского дорожно - транспортного травматизма на 2017-2018 уч. г.

1.1. План-схема района расположения МКДОУ: д/с №15



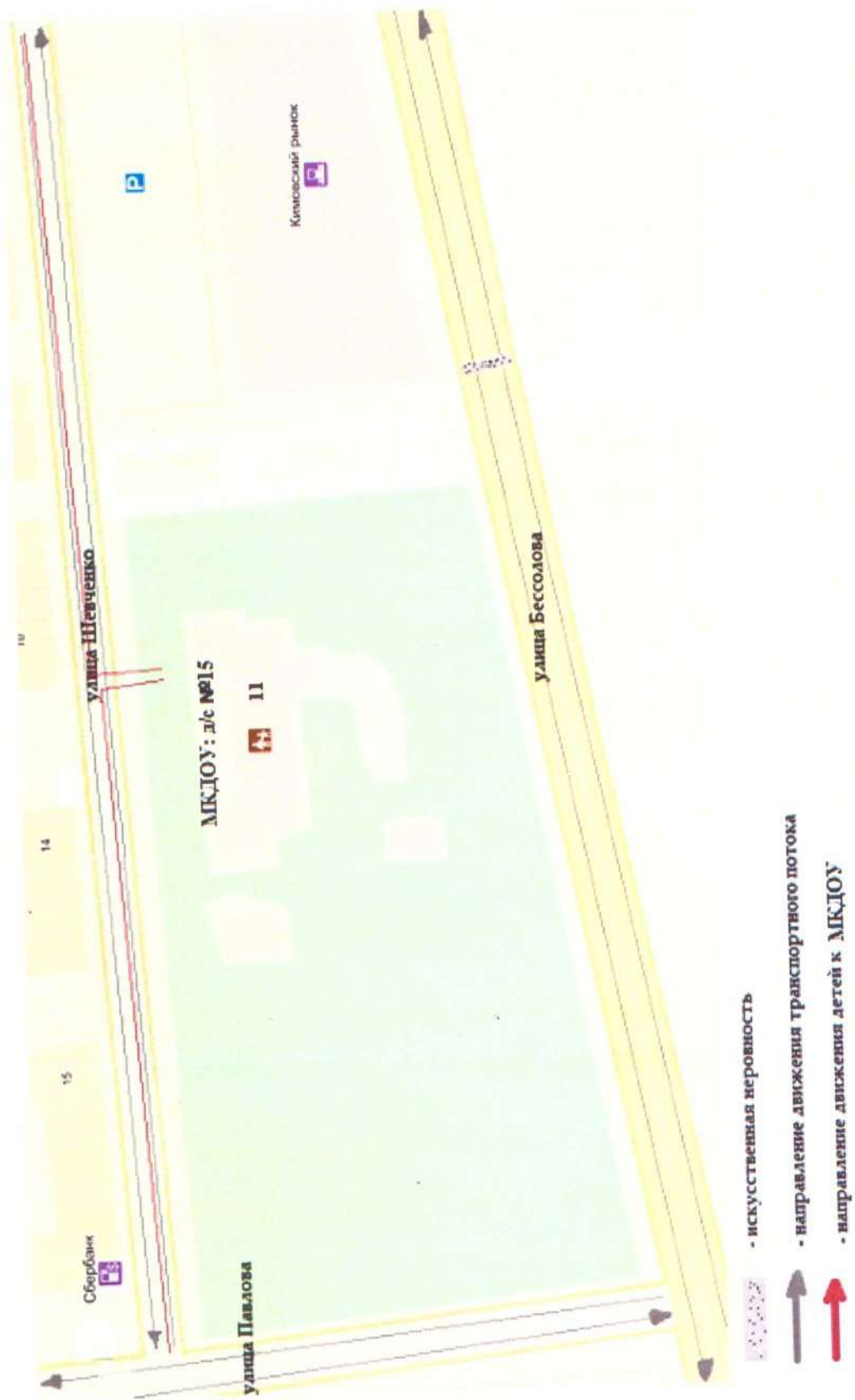
- ПРОВЕЖЕН ЧАСТЬ

- ЖИЛАЯ ЗАСТРОЙКА

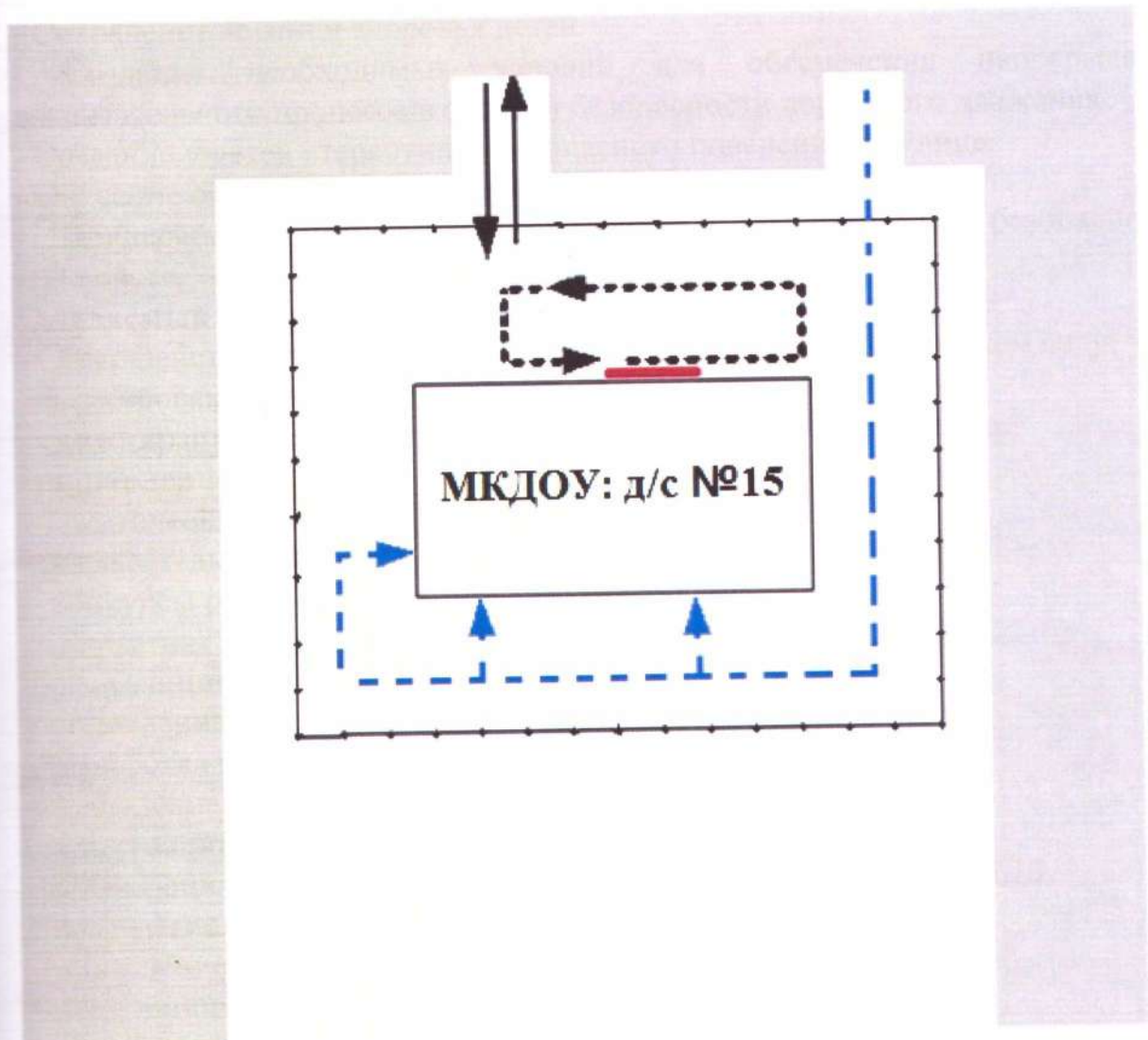
1.2. Маршруты движения организованных групп детей от МКДОУ: д/с № 15 к стадиону







1.3. Схема организации дорожного движения в непосредственной близости от образовательного учреждения с размещением соответствующих технических средств



1.4. Пути движения транспортных средств к местам разгрузки/погрузки и рекомендуемые пути передвижения детей по территории образовательного учреждения



-  - въезд/выезд грузовых транспортных средств
-  - движение грузовых транспортных средств по территории образовательного учреждения
-  - движение детей и подростков на территории образовательного учреждения
-  - место разгрузки/погрузки

2.1. Основные направления работы ДОУ по предупреждению детского дорожно - транспортного травматизма.

Цели и задачи:

- Сохранение жизни и здоровья детей.
- Создание необходимых условий для обеспечения непрерывного воспитательного процесса в области безопасности дорожного движения.
- Создание у детей стереотипов безопасного поведения на улице.
- Обучение основам транспортной культуры.
- Привлечение внимания общественности к проблеме безопасности на дороге.

Ожидаемый результат:

- Совершенствование профилактической работы по ПДД в детском саду;
- формирование навыков правильного поведения детей;
- предотвращение детского дорожно-транспортного травматизма.

Направление деятельности:

- Тематические часы;
- познавательные игры;
- конкурсы рисунков, плакатов, стихотворений;
- совместная работа с учреждениями здравоохранения и ГИБДД;

Организационная работа:

- Обновление положений конкурсов, соревнований;
- разработка положений новых конкурсов;
- обновление уголков безопасности;
- организация проведения мероприятий по ПДД;
- организация проведения игровых и обучающих программ по ПДД.

Инструктивно- методическая работа:

- Проведение семинаров для воспитателей, родителей по ПДД;
- консультации для педагогов, родителей;
- разработка методических рекомендаций;
- распространение информационных листков, бюллетеней;
- обновление инструкций по проведению инструктажа с детьми о безопасности дорожного движения;

Массовая работа:

- Проведение конкурсов, праздников, соревнований по ПДД;
- конкурсы рисунков, аппликаций, уголков по ПДД.
- проведение мероприятий по профилактике ДДТТ.

2.2. Перспективный план работы по профилактике детского дорожно- транспортного травматизма

Мероприятия	Срок исполнения	Ответственный
<p>Обновление уголков по изучению правил дорожного движения в группах (макеты, игровые зоны, атрибуты, информация).</p> <p>Оформление консультационного материала для родителей по профилактике детского дорожно - транспортного травматизма (фотоматериал, папки- раскладушки).</p> <p>Консультация для воспитателей на тему: «Воспитание у детей навыков безопасного поведения на улицах и дорогах».</p> <p>Кукольный театр «Безопасная дорога».</p> <p>Музыкально – спортивное развлечение «Школа пешеходов».</p> <p>Оформление стенда: «Безопасная дорога» в методическом кабинете.</p> <p>Выставка детских рисунков «Дорога. Ребенок. Безопасность»</p>	Сентябрь	<p>Воспитатели</p> <p>Воспитатели</p> <p>Зам.зав.</p> <p>Инструктор по физической культуре</p> <p>Музыкальный руководитель</p> <p>Зам. зав.</p> <p>Воспитатели</p>
<p>Беседа с детьми на тему: «Где и как переходить улицу».</p> <p>Экскурсии и целевые прогулки с детьми:</p> <ul style="list-style-type: none"> - по улицам города (виды транспорта) - к перекрестку - остановке пассажирского транспорта 	Октябрь	<p>Воспитатели</p> <p>Воспитатели</p>
<p>Обыгрывание ситуаций «Как себя вести, если...».</p> <p>Подвижная игра: «Путешествие в страну «Светофорию» (цель: закрепить знания о правилах перехода дороги, работе светофора)</p> <p>Чтение художественных произведений, рассматривание картинок, иллюстраций, заучивание стихотворений о транспорте, правилах дорожного движения.</p>	Ноябрь	<p>Зам. зав.</p> <p>Воспитатели</p> <p>Воспитатели</p>
<p>Знакомство с дорожными знаками и указателями: «Въезд воспрещен», «Велосипедные движения запрещены», «Движение налево», «Движение направо», «Движение прямо», «Перекресток», «железнодорожный переезд», «Пешеходы», «Дети», «Переход», «Стоп».</p> <p>Сюжетно- ролевые игры: «Улицы города»</p> <p>Занятия с детьми: «Мы пассажиры» (цель: закрепить правила поведения в общественном транспорте).</p> <p>Консультация для родителей на тему: «Взрослые- пример для детей в поведении на дороге»</p>	<p>Декабрь</p> <p>Январь</p>	<p>Воспитатели</p> <p>Воспитатели</p> <p>Воспитатели</p> <p>Воспитатели</p>
<p>Беседы с детьми, чтение художественных произведений, рассматривание картинок, иллюстраций, заучивание</p>	Февраль	Воспитатели

<p>спектаклей о транспорте, правилах дорожного движения.</p> <p>Консультация для воспитателей: «Ребенок и дорога»</p>		Зам. зав.
<p>Выставка детских рисунков: «Красный, желтый, зеленый.»</p> <p>Вечер развлечений на тему: «Мы изучаем правила дорожного движения»</p> <p>Обформление выставки методических пособий для организации работы с детьми по изучению правил дорожного движения.</p>	Март	<p>Воспитатели</p> <p>Музыкальный руководитель</p> <p>Зам. зав.</p>
<p>Целевые прогулки в места повышенной опасности(перекрестки).</p> <p>Игры – ситуации на тему: «Мы- пешеходы» (цель: закрепить правила поведения на улице)</p>	Апрель	<p>Воспитатели</p> <p>Воспитатели</p>
<p>Педagogическая экскурсия по городу: «Безопасный город» (цель: показать город с позиции пешехода, его улицы, пешеходные переходы, дорожные знаки, дорожную разметку).</p> <p>Экскурсия в автошколу.</p> <p>Консультация для родителей на тему: «Профилактика детского дорожно- транспортного травматизма в летний период»</p> <p>Консультация для воспитателей на тему: «Организация изучения правил дорожного движения с детьми в летний период»</p> <p>Обновление детской транспортной площадки, дорожной разметки на территории ДООУ</p> <p>Конкурс «Зеленый огонек»</p>	Май	<p>Воспитатели</p> <p>Воспитатели</p> <p>Зам. зав.</p> <p>Зам. зав.</p>